



ΕΦΗΜΕΡΙΣ ΤΗΣ ΚΥΒΕΡΝΗΣΕΩΣ ΤΗΣ ΕΛΛΗΝΙΚΗΣ ΔΗΜΟΚΡΑΤΙΑΣ

ΤΕΥΧΟΣ ΑΝΩΝΥΜΩΝ ΕΤΑΙΡΕΙΩΝ - ΕΤΑΙΡΕΙΩΝ ΠΕΡΙΟΡΙΣΜΕΝΗΣ ΕΥΘΥΝΗΣ
ΚΑΙ ΓΕΝΙΚΟΥ ΕΜΠΟΡΙΚΟΥ ΜΗΤΡΩΟΥ

Αρ. Φύλλου 1743

19 Μαρτίου 2013

ΠΕΡΙΕΧΟΜΕΝΑ

ΑΝΩΝΥΜΕΣ ΕΤΑΙΡΕΙΕΣ

Ισολογισμοί

Ισολογισμός της Ανώνυμης Εταιρείας με την επωνυμία «Κ. ΓΚΑΡΤΖΟΝΙΚΑΣ Α.Ε.Β.Ε.», της 31.12.2009	1
Ισολογισμός της Ανώνυμης Εταιρείας με την επωνυμία «ΑΤΟΜ TECHNOLOGY GROUP Α.Ε.», της 31.12.2011	2
Ισολογισμός της Ανώνυμης Εταιρείας με την επωνυμία ΕΡΕΝΤΙ, ΔΡΑΣΕΙΣ ΕΡΕΥΝΑΣ & ΑΝΑΠΤΥΞΗΣ ΑΝΩΝΥΜΗ ΕΤΑΙΡΕΙΑ», της 31.12.2011	3

ΕΤΑΙΡΕΙΕΣ ΠΕΡΙΟΡΙΣΜΕΝΗΣ ΕΥΘΥΝΗΣ

Ισολογισμοί

Ισολογισμός της Μονοπρόσωπης Εταιρείας Περιορισμένης Ευθύνης με την επωνυμία «ΜΗΤΡΟΠΟΛΙΤΙΚΑΙ ΣΤΑΘΜΟΣ ΑΥΤΟΚΙΝΗΤΩΝ ΜΟΝΟΠΡΟΣΩΠΗ ΕΠΕ», της 31.12.2010	4
---	---

1

"Κ. ΚΑΡΤΖΟΝΙΚΑΣ Α.Ε.Β.Ε."
 ΙΣΟΛΟΓΙΣΜΟΣ 31ης ΔΕΚΕΜΒΡΙΟΥ 2009
 14η ΕΤΑΙΡΙΚΗ ΧΡΗΣΗ (1 ΙΑΝΟΥΑΡΙΟΥ - 31 ΔΕΚΕΜΒΡΙΟΥ 2009)
 ΑΡ. Μ.Α.Ε. 32621/40/Β/06/001
 (Ποσά σε ευρώ)

ΕΝΕΡΓΗΤΙΚΟ	Ποσά κλειόμενης χρήσεως 2009		Ποσά προηγούμενης χρήσεως 2008		Αναπόβεστη αξία	Αναπόβεστη αξία
	Αξία κτήσεως	Αποβέσεις	Αξία κτήσεως	Αποβέσεις		
B. ΞΟΔΑ ΕΠΙΚΑΤΑΣΤΑΣΕΩΣ	34.333,07	34.333,00	34.333,07	34.333,00	0,07	0,07
4. Λοιπά έξοδα εγκαταστάσεως						
ΠΑΣΙΟ ΕΝΕΡΓΗΤΙΚΟ						
Γ. Ακίνητα						
1. Παραχωρήσεις και δικαιώματα βιομηχανικής ιδιοκτησίας	39.695,03	29.016,02	39.695,03	23.444,44	16.250,59	16.250,59
5. Λοιπές ασφάλιστες ακινήτοιχοισης	34.253,11	16.159,33	13.783,02	13.644,15	138,87	138,87
	73.948,14	45.174,35	53.478,05	37.088,52	16.389,46	16.389,46
Η. Ενσώματες ακινήτοιχοισης						
1. Γηπέδα - Οικόπεδα	240.089,39	0,00	240.089,39	0,00	240.089,39	240.089,39
3. Κτίρια και τεχνικά έργα	1.318.811,96	786.927,67	1.303.311,96	583.969,91	719.342,05	719.342,05
4. Μηχανήματα-τεχνικές εγκαταστάσεις και λοιπός μηχανολογικός εξοπλισμός	646.578,86	600.630,82	645.343,86	570.056,98	75.288,88	75.288,88
5. Μεταφορικά μέσα	535.757,81	129.369,76	527.174,77	112.651,94	414.522,83	414.522,83
6. Έπιπλα και λοιπός εξοπλισμός	729.494,48	605.234,87	692.987,98	506.307,89	186.690,09	186.690,09
7. Ακινήτοιχοισης υπό εκτέλεση & προκαταβολές	56.354,42	0,00	95.000,00	0,00	95.000,00	95.000,00
	3.527.076,92	2.102.163,14	3.503.907,96	1.772.986,72	1.730.921,24	1.730.921,24
	3.601.025,06	2.147.337,49	3.557.366,01	1.810.075,24	1.747.310,71	1.747.310,71
ΙΙΙ. Συμμετοχές & άλλες μακροπρόθεσμες χρηματοοικονομικές απαιτήσεις						
5. Γραμμάτια εισπρακτέα μακροπρόθεσμης διάρκειας		107.236,25			72.802,36	72.802,36
7. Λοιπές μακροπρόθεσμες απαιτήσεις		6.787,34			6.787,34	6.787,34
		114.023,59			79.589,70	79.589,70
Σύνολο ακινήτοιχοισεων (Γ + Η)						
	1.587.711,16		1.826.900,47		1.826.900,47	1.826.900,47
Α. Υποχρεώσεις						
Α. Υποχρεώσεις						
1. Προμήθειες	1.307.285,81				1.801.167,06	1.801.167,06
4. Πρώτες και βοηθητικές ύλες-Αναλώσιμα υλικά-Ανταλλακτικά και είδη συσκευασίας	5.010,61				2.810,59	2.810,59
5. Προκαταβολές για αγορές αποθεμάτων	0,00				7.774,51	7.774,51
	1.312.296,42				1.811.752,16	1.811.752,16
Β. Απαιτήσεις						
1. Πιλάτες	446.915,49				481.140,43	481.140,43
2. Γραμμάτια εισπρακτέα (χαρτοφυλακίου)	318.077,96				229.002,43	229.002,43
3. Γραμμάτια σε καθυστέρηση	147.160,48				91.925,46	91.925,46
3α. Επιταγές εισπρακτέες (μεταγρον/νες)	62.731,44				120.096,23	120.096,23
3β. Επιταγές εισπρακτέες σε καθυστέρηση	5.713,85				2.713,85	2.713,85
11. Χρεώστες διάφορα	154.108,62				110.335,05	110.335,05
12. Λογασμιαί διαχειρίσεις	5.279,64				5.679,64	5.679,64
προκαταβολών και πιστώσεων	1.139.987,48				1.040.893,09	1.040.893,09
Διαθέσιμα						
1. Ταμείο	46.081,32				54.406,75	54.406,75
3. Καταθέσεις όψεως και προθεσμίας	322.480,92				193.603,01	193.603,01
	388.562,24				248.009,76	248.009,76
Σύνολο κυκλοφορούντος ενεργητικού (Α+ΔΙ+ΔΙΙ)	2.820.846,14				3.100.655,01	3.100.655,01
ΠΑΘΗΤΙΚΟ						
Ποσά κλειόμενης χρήσεως 2009	1.302.112,75		Ποσά προηγούμενης χρήσεως 2008	1.302.112,75		1.302.112,75
Α. ΙΔΙΑ ΚΕΦΑΛΑΙΑ						
1. Μετοχές Κεφάλαιο (44.366 μετοχές των 29,35 ευρώ)						
1. Καταβλημένο						2.801,72
ΙΙΙ. Διαφορές αναπροσαρμογής-Επιταγών/πληρωτέων επενδύσεων						
2. Διαφορές από αναπροσαρμογή αξίας λοιπών περιουσιακών στοιχείων	2.801,72					2.801,72
ΙV. Αποθεματικά Κεφάλαια						
1. Τακτικό αποθεματικό	102.086,10					98.752,31
4. Εκτακτά αποθεματικά	3.515,98					3.515,98
5. Αφρολόγητρα αποθεματικά ειδικών διατάξεων νόμου	252.408,00					252.408,00
	357.998,08					354.674,29
V. Αποτελέσματα εις νέο						
Υπόλοιπο κερδών εις νέο	0,00					337.358,77
Σύνολο ιδίων κεφαλαίων (Α+ΙΙΙ+ΑΙV+ΑV)	1.662.902,55					1.986.945,53
Γ. ΥΠΟΧΡΕΩΣΕΙΣ						
Ι. Μακροπρόθεσμες υποχρεώσεις						
2. Δάνεια τραπεζών	22.222,35					44.444,55
ΙΙ. Βραχυπρόθεσμες υποχρεώσεις						
1. Προμήθειες	379.164,76					328.628,88
2α. Επιταγές πληρωτέες (μεταγρονολογημένες)	198.410,27					49.861,15
3. Τράπεζες, λογασμιαί βραχυπρόθεσμων υποχρεώσεων	960.564,00					2.136.828,36
4. Προκαταβολές Πιλατών	542.796,89					146.912,21
5. Υποχρεώσεις από φόρους-τέλη	24.515,95					44.094,83
6. Ασφαλιστικά Οργανισμοί	57.862,15					51.025,26
7. Μακροπρόθεσμες υποχρεώσεις πληρωτέες στην επόμενη χρήση	22.222,20					22.222,20
10. Μερίσματα πληρωτέα	400.318,84					0,00
11. Πιστωτέες διάφορα	123.089,24					106.804,72
	2.706.764,30					2.886.165,40
Σύνολο υποχρεώσεων (Γ+Π)	2.728.986,65					2.930.609,95


Ε ΜΕΤΑΒΑΤΙΚΟΙ ΛΟΓΑΡΙΑΣΜΟΙ ΕΝΕΡΓΗΤΙΚΟΥ


1. Έξοδα απορμένων χρήσεων	3.331,83	0,00
ΓΕΝΙΚΟ ΣΥΝΟΛΟ ΕΝΕΡΓΗΤΙΚΟΥ (Β+Γ+Δ+Ε)	4.391.889,20	4.927.555,48
ΛΟΓΑΡΙΑΣΜΟΙ ΠΑΘΗΤΙΚΟΥ		
1. Άλλοια περιουσιακά στοιχεία	181,00	181,00
2. Χρεωστικοί λογαριασμοί εγγυήσεων και εμπράγματων ασφαλειών	5.533,80	10.189,32
	<u>5.714,80</u>	<u>10.350,32</u>

Σημείωση: 1. Η τελειότητα αναπροσαρμογή των συνήθων της εταιρείας έγινε σύμφωνα με τις διατάξεις των άρθρων 20 έως 27 του Ν. 2065/1982, στη χρήση 2008.

**ΚΑΤΑΣΤΑΣΗ ΛΟΓΑΡΙΑΣΜΟΥ ΑΠΟΤΕΛΕΣΜΑΤΩΝ ΧΡΗΣΕΩΣ
31ης ΔΕΚΕΜΒΡΙΟΥ 2008 (1 ΙΑΝΟΥΑΡΙΟΥ - 31 ΔΕΚΕΜΒΡΙΟΥ 2008)**

	Ποσό κλειόμενης χρήσεως 2008	Ποσό προηγούμενης χρήσεως 2008
I Αποτελέσματα εκμεταλλεύσεως		
Κύκλος εργασιών (πωλήσεις)	15.019.526,42	17.331.108,89
Μείζον: Κόστος πωλήσεων	13.697.399,30	15.944.620,19
Μικτά αποτελέσματα (κέρδη) εκμεταλλεύσεως	1.322.127,12	1.386.488,71
Πλέον: Άλλα έσοδα εκμεταλλεύσεως	91.889,68	159.339,78
Σύνολο	1.414.016,80	1.545.828,49
ΜΕΙΩΝ:		
1. Έξοδα διοικητικής λειτουργίας	585.786,08	573.039,74
3. Έξοδα λειτουργίας διαβίσεως	746.111,27	700.381,90
Μερικά αποτελέσματα (κέρδη) εκμεταλλεύσεως	80.199,45	1.273.421,64
ΜΕΙΩΝ: 4. Πιστωτικοί τόκοι και συναφή έσοδα	41.776,04	272.406,85
3. Χρεωστικοί τόκοι & συναφή έξοδα	52.497,48	21.475,67
Ολικά αποτελέσματα (κέρδη) εκμεταλλεύσεως	69.478,01	101.756,26
ΠΛΕΟΝ: Εκτακτα αποτελέσματα		
1. Εκτακτα και ανόρθωνα έσοδα	0,48	394,30
2. Εκτακτα κέρδη	44.504,85	19.070,24
	44.505,33	19.454,54
ΜΕΙΩΝ:		
1. Εκτακτα και ανόρθωνα έξοδα	1.431,05	9.029,87
2. Έκτακτες ζημιές	18.516,77	617,56
Οργανικά και έκτακτα αποτελέσματα (κέρδη)	24.557,51	9.647,43
ΜΕΙΩΝ: Σύνολο αποσβέσεων παγίων στοιχείων	94.035,52	201.933,37
ΜΕΙΩΝ: Οι από αυτές ενσωματωμένες στο λειτουργικό κέρδος	0,00	0,00
ΚΑΘΑΡΑ ΑΠΟΤΕΛΕΣΜΑΤΑ (Κέρδη) ΧΡΗΣΕΩΣ προ φόρων	94.035,52	201.933,37


Ο ΠΡΟΕΔΡΟΣ

ΓΚΑΡΤΖΟΝΑΚΗΣ ΓΕΩΡΓΙΟΣ
Α.Δ.Τ.: ΑΖ 245286

Από: 31 Μαρτίου 2010
Ο ΑΝΤΙΠΡΟΕΔΡΟΣ

ΓΚΑΡΤΖΟΝΑΚΗΣ ΓΕΩΡΓΙΟΣ
Α.Δ.Τ.: ΑΑ-318918

ΓΕΝΙΚΟ ΣΥΝΟΛΟ ΠΑΘΗΤΙΚΟΥ (Α+Γ)	4.391.889,20	4.927.555,48
ΛΟΓΑΡΙΑΣΜΟΙ ΠΑΘΗΤΙΚΟΥ		
1. Δικαιούχοι άλλων περιουσιακών στοιχείων	181,00	181,00
2. Πιστωτικοί λογαριασμοί εγγυήσεων και εμπράγματων ασφαλειών	5.533,80	10.189,32
	<u>5.714,80</u>	<u>10.350,32</u>

ΠΙΝΑΚΑΣ ΔΙΑΘΕΣΕΩΣ ΑΠΟΤΕΛΕΣΜΑΤΩΝ

	Ποσό κλειόμενης χρήσεως 2008	Ποσό προηγούμενης χρήσεως 2008
Καθαρά αποτελέσματα (κέρδη) χρήσεως (+): Υπόλοιπο αποτελεσμάτων (κερδών) προηγούμενων χρήσεων	337.356,77	296.965,44
(-): Διαφορές φορολογικού ελέγχου προηγούμενων χρήσεων	0,00	97.711,00
Σύνολο	431.392,29	401.187,81
ΜΕΙΩΝ: 1. Φόρος εισοδήματος	27.759,86	56.582,50
Κέρδη προς διόρθωση	403.632,63	344.605,31
Η διόρθωση των κερδών γίνεται ως εξής:		
1. Τακτικό αποθεματικό	3.313,79	7.288,54
2. Μερίσματα	400.318,84	337.366,77
8. Υπόλοιπα κερδών εις νέο	0,00	0,00
	<u>403.632,63</u>	<u>344.605,31</u>

Ο ΠΡΟΪΣΤΑΜΕΝΟΣ ΔΙΟΡΓΑΝΙΣΜΟΥ

ΓΚΑΡΤΖΟΝΑΚΗΣ ΓΕΩΡΓΙΟΣ
Α.Δ.Τ.: ΑΑ 311333

ΕΚΘΕΣΗ ΕΛΕΓΧΟΥ ΑΝΕΞΑΡΤΗΤΟΥ ΟΡΚΩΤΟΥ ΕΛΕΓΚΤΗ ΛΟΓΙΣΤΗ
Προς τους μετόχους της Ανωνύμου Εταιρείας «Κ. ΓΚΑΡΤΖΟΝΙΚΑΣ Α.Ε.Β.Ε.»

Έθεση επί των Οικονομικών Καταστάσεων
 Ελέγξαμε τις ανωτέρω οικονομικές καταστάσεις της Εταιρείας "Κ.ΓΚΑΡΤΖΟΝΙΚΑΣ Α.Ε.Β.Ε. που αποτελούνται από τον ισολογισμό της 31 Δεκεμβρίου 2009, την κατάσταση αποτελεσμάτων και τον πίνακα διόδους αποτελεσμάτων της χρήσεως που έληξε την ημερομηνία αυτή, καθώς και το σχετικό πρόσθετο.

Ειρήνη της Διοίκησης για τις Οικονομικές Καταστάσεις
 Η διοίκηση είναι υπεύθυνη για την κατάρτιση και εύλογη παρουσίαση αυτών των οικονομικών καταστάσεων σύμφωνα με τα Λογιστικά Πρότυπα που προδιαγράφονται από την Ελληνική Νομοθεσία, όπως και για εκ νέου τις εσωτερικές διαδικασίες που η διοίκηση καθορίζει ως απαραίτητες ώστε να καθίσταται δυνατή η κατάρτιση οικονομικών καταστάσεων απαλλαγμένων από ουσιώδη ανακρίβεια που οφείλεται είτε σε απάτη είτε σε λάθος.

Ειρήνη του Ελεγκτή
 Η δική μας ειρήνη είναι να εκφράσουμε γνώμη επί αυτών των οικονομικών καταστάσεων με βάση τον έλεγχο μας σύμφωνα με τα Διεθνή Πρότυπα Ελέγχου. Το πρότυπο αυτό απαιτούν να συμμορφωνόμαστε με κανόνες δεοντολογίας, καθώς και να σχεδιάζουμε και διενεργούμε τον έλεγχο με σκοπό την απόκτηση εύλογης διασφάλισης για το εάν οι οικονομικές καταστάσεις είναι απαλλαγμένες από ουσιώδη ανακρίβεια. Ο έλεγχος περιλαμβάνει τη διενέργεια διαδικασιών για την απόκτηση ελεγκτικών τεκμηρίων, σχετικά με τα ποσά και τις γνωστοποιήσεις στις οικονομικές καταστάσεις. Οι επικλεζόμενες διαδικασίες βασίζονται στην κρίση του ελεγκτή περιλαμβανομένης της εκτίμησης των κινδύνων ουσιώδους ανακρίβειας των οικονομικών καταστάσεων, που οφείλεται είτε σε απάτη είτε σε λάθος. Κατά τη διενέργεια αυτών των εκτιμήσεων κινδύνου, ο ελεγκτής εξετάζει τις εσωτερικές διαδικασίες που σχετίζονται με την κατάρτιση και εύλογη παρουσίαση των οικονομικών καταστάσεων της εταιρείας, με σκοπό το σχεδιασμό ελεγκτικών διαδικασιών κατάλληλων για τις περιστάσεις και όχι με σκοπό την έκφραση γνώμης επί της αποτελεσματικότητας των εσωτερικών διαδικασιών της εταιρείας. Ο έλεγχος περιλαμβάνει επίσης την αξιολόγηση της καταλληλότητας των λογιστικών αρχών και μεθόδων που χρησιμοποιήθηκαν και του εύλογου των εκτιμήσεων που έγιναν από τη διοίκηση, καθώς και αξιολόγηση της συνολικής παρουσίας των οικονομικών καταστάσεων. Πιστεύουμε ότι το ελεγκτικό τεκμήριο που έχουμε συγκεντρώσει είναι επαρκές και κατάλληλο για τη θεμελίωση της ελεγκτικής μας γνώμης.

Βάση για Γνώμη με Επιφύλαξη


Από τον έλεγχο μας προέκυψαν τα εξής:

1. Κατά παρέκκλιση των λογιστικών αρχών που προβλέπονται από την Ελληνική Νομοθεσία (κωδ.Ν.2190/1920 και ΕΓΛΣ) δεν σχηματίζεται πρόβλεψη για απαξίωση προσωπικού λόγω εξόδου από την υπηρεσία. Κατά την 31η Δεκεμβρίου 2009, το συνολικό ύψος της μη σχηματισθείσας προβλεψιμής ανέρχεται σε ευρώ 57.900, με συνέπεια οι προβλέψεις να εμφανίζονται μειωμένες κατά 57.900 ευρώ, τα ίδια κεφάλαια να εμφανίζονται αυξημένα κατά 57.900 ευρώ και τα αποτελέσματα χρήσης αυξημένα κατά 10.000 ευρώ.2. Οι φορολογικές ελέγχου δεν είναι δυνατόν να προβλεφθεί στο παρόν στάδιο και ως εκ τούτου δεν έχει γίνει οποιαδήποτε πρόβλεψη στο οικονομικές καταστάσεις σε σχέση με το θέμα αυτό.

Γνώμη με Επιφύλαξη

Κατά τη γνώμη μας, εκτός από τις επιπτώσεις των θεμάτων που μνημονεύονται στην παράγραφο Βάση για Γνώμη με Επιφύλαξη, οι ανωτέρω οικονομικές καταστάσεις παρουσιάζουν εύλογα, από κάθε ουσιώδη άποψη, την οικονομική θέση της Εταιρείας κατά την 31 Δεκεμβρίου 2009 και τη χρηματοοικονομική της επίδοση για τη χρήση που έληξε την ημερομηνία αυτή σύμφωνα με τα Λογιστικά Πρότυπα που προδιαγράφονται από την Ελληνική Νομοθεσία.

Αναφορά επί Άλλων Νομικών και Κανονιστικών Θεμάτων
 Επιπληρώσαμε τη συμφωνία και την αντιστοίχιση του περιεχομένου της Έκθεσης του Διοικητικού Συμβουλίου με τις ανωτέρω οικονομικές καταστάσεις, στα πλαίσια των οριζόμενων από τα άρθρα 43α και 37 του Κ.Ν. 2190/1920.


 Αθήνα, 21 Απριλίου 2010
Ο ΟΡΚΩΤΟΣ ΕΛΕΓΚΤΗΣ ΛΟΓΙΣΤΗΣ
 ΑΝΔΡΑΣ ΚΑΡΑΓΙΩΡΓΑΝΟΣ
 Α.Μ.Σ.Ο.Ε.Λ. 12261
 ΚΟΜΝΟΣ Γ.ΣΤΑΘΟΠΟΥΛΟΣ
 Α.Μ.Σ.Ο.Ε.Λ. 12261
 ΣΟΛ Α.Ε. ΟΡΚΩΤΟΙ ΕΛΕΓΚΤΕΣ ΛΟΓΙΣΤΕΣ
 Αρσέν. Μπριτώου Σ.Ο.Ε.Λ. 125
 Φωκ. Νέγρη 3, Αθήνα

2

ΑΤΟΜ TECHNOLOGY GROUP Α.Ε.ΙΣΟΛΟΓΙΣΜΟΣ 31ης ΔΕΚΕΜΒΡΙΟΥ 2011- 1η ΥΠΕΡΩΔΕΚΑΜΗΝΗ ΕΤΑΙΡΙΚΗ ΧΡΗΣΗ
(30 ΔΕΚΕΜΒΡΙΟΥ 2010 - 31 ΔΕΚΕΜΒΡΙΟΥ 2011)- ΑΡ.Μ.Α.Ε.70505103Β110153

ΕΝΕΡΓΗΤΙΚΟ	ΠΟΣΑ ΚΛΕΙΟΜ. ΧΡΗΣΕΩΣ 2011	ΠΑΘΗΤΙΚΟ	ΠΟΣΑ ΚΛΕΙΟΜ. ΧΡΗΣΕΩΣ 2011
Δ. ΚΥΚΛΟΦΟΡΟΥΝ ΕΝΕΡΓΗΤΙΚΟ		Α. ΙΔΙΑ ΚΕΦΑΛΑΙΑ	
II. Απαιτήσεις		I. Κεφάλαιο Μετοχικό	
1. Πελάτες	29.836,68	1. Καταβλημένο	60.000,00
Μείον: Προβλέψεις	0,00		
	<u>29.836,68</u>	V. Αποτελέσματα εις νέο	
IV. Διαθέσιμα		Υπόλ. κερδών χρήσεως εις νέο	12.132,20
1. Ταμείο	120.450,10	Σύνολο ιδίων κεφαλαίων (ΑΙ+ΑV)	<u>72.132,20</u>
3. Καταθέσεις όψεως & προθεσμίας	403,19	Γ. ΥΠΟΧΡΕΩΣΕΙΣ	
	<u>120.853,29</u>	II. Βραχυπρόθεσμες υποχρεώσεις	
Σύνολο κυκλιτών ενεργ. (ΔII+ΔIV)	<u>150.689,97</u>	1. Προμηθευτές	16.536,88
		5. Υποχρεώσεις από φορους - τέλη	30.971,81
		6. Ασφαλιστικοί Οργανισμοί	18.617,08
		11. Πιστωτές Διάφοροι	12.432,00
		Σύνολο Υποχρεώσεων (ΓII)	<u>78.557,77</u>
ΓΕΝΙΚΟ ΣΥΝ. ΕΝΕΡΓΗΤΙΚΟΥ (Δ)	<u>150.689,97</u>	ΓΕΝΙΚΟ ΣΥΝ. ΠΑΘΗΤΙΚΟΥ (Α+Γ)	<u>150.689,97</u>

**ΚΑΤΑΣΤΑΣΗ ΛΟΓ/ΣΜΟΥ ΑΠΟΤ/ΤΩΝ ΧΡΗΣΕΩΣ
31/12/2011 (30/10/2010-31/12/2011)**

I. ΑΠΟΤΕΛΕΣΜΑΤΑ ΕΚΜΕΤΑΛΛΕΥΣΕΩΣ	ΧΡΗΣΕΩΣ 2011
Κύκλος εργασιών (πωλήσεις)	291.801,21
Μείον: Κόστος πωλήσεων	0,00
Μικτά αποτελέσματα (κέρδη) εκμεταλλεύσεως	291.801,21
Πλέον: Άλλα έσοδα εκμεταλλεύσεως	53.754,64
Σύνολο	345.555,85
Μείον: 1. Έξοδα διοικ. λειτουργίας	328.358,83
3. Έξοδα λειτ. διαθέσεως	985,36
	<u>329.344,19</u>
Μερικά αποτελέσματα (κέρδη) εκμ/σεως	16.211,66
Μείον: 3. Χρεωστικοί τόκοι & συναφή έξοδα	-75,69
Ολικά αποτελέσματα (κέρδη) εκμεταλλεύσεως	16.135,97
II. ΠΛΕΟΝ (ή Μείον): ΕΚΤΑΚΤΑ ΑΠΟΤΕΛΕΣΜΑΤΑ	
Μείον: 3. Έξοδα προηγ. χρήσεων	389,46
Οργανικά & έκτακτα απούτα (κέρδη)	15.746,51
ΚΑΘΑΡΑ ΑΠΟΤ/ΤΑ (Κέρδη) ΧΡΗΣΕΩΣ προ φόρων	<u>15.746,51</u>


**ΠΙΝΑΚΑΣ ΔΙΑΘΕΣΕΩΣ
ΑΠΟΤΕΛΕΣΜΑΤΩΝ**

	ΧΡΗΣΕΩΣ 2011
Καθαρά αποτελέσματα (κέρδη) χρήσεως	15.746,51
Σύνολο	15.746,51
ΜΕΙΟΝ 1. Φόρος εισοδήματος	3.614,31
Κέρδη προς διάθεση	<u>12.132,20</u>
Η διάθεση των Κερδών γίνεται ως εξής:	
Κέρδη εις νέον	12.132,20
	<u>12.132,20</u>

Ο ΠΡΟΕΔΡΟΣ ΚΑΙ Δ/ΝΩΝ ΣΥΜΒΟΥΛΟΣ

Ο ΑΝΤΙΠΡΟΕΔΡΟΣ

Ο ΛΟΓΙΣΤΗΣ


ΓΚΟΛΦΙΝΟΠΟΥΛΟΣ ΚΩΝ/ΝΟΣ
Α.Δ.Τ. ΑΖ133678ΓΚΟΛΦΙΝΟΠΟΥΛΟΣ ΣΠΥΡΟΣ
Α.Δ.Τ. Α1135633ΤΣΙΓΙΗΣ ΝΙΚΟΛΑΟΣ
Α.Δ.Τ. Χ502883

1848 τύπος ☎ 2102724090

3

ΕΡΕΝΤΙ, ΔΡΑΣΕΙΣ ΕΡΕΥΝΑΣ & ΑΝΑΠΤΥΞΗΣ ΑΝΩΝΥΜΗ ΕΤΑΙΡΕΙΑ
 ΙΣΟΛΟΓΙΣΜΟΣ ΤΗΣ 31ης ΔΕΚΕΜΒΡΙΟΥ 2011
 9η ΕΤΑΙΡΙΚΗ ΧΡΗΣΗ: 1/1 - 31/12/11 ΑΡ.ΜΑΕ 51024/32/Β/02/006

ΕΝΕΡΓΗΤΙΚΟ	ΠΟΣΑ ΚΑΘΙΟΜΕΝΗΣ ΧΡΗΣΗΣ	ΠΟΣΑ ΠΡΟΗ/ΝΗΣ ΧΡΗΣΗΣ	ΠΟΣΑ ΚΑΛΗΣ ΧΡΗΣΗΣ	ΠΟΣΑ ΠΡ/ΝΗΣ ΧΡΗΣΗΣ
Ε. ΕΞΟΔΑ ΕΠΙΧΕΙΡΗΣΙΑΚΩΣ				
1. Έσοδα τόκων & Α' εγκλτ.	1.501,42	757,46	1.501,42	180.000,00
Γ. ΠΑΓΙΟ ΕΝΕΡΓΗΤΙΚΟ				
II. Ενσώματες Ακτινοποιήσεις				
1. Έξοδα έρευνας & ανάπτυξης	28.206,87	9.806,96	28.206,87	180.000,00
3. Κτίρια	5.045,27	7.407,08	5.045,27	663,03
4. Μηχάνημα & τεχν-εργα εγ/σεις	13.788,00	20.682,00	34.470,00	2.070,04
5. Μεταφορικά Μέσα	61.999,99	840,33	62.840,33	182.733,07
6. Επιστάλ & λοιπός εξοπλισμός	29.738,48	17.742,65	46.885,93	2.733,07
	136.778,61	56.479,02	191.968,99	60.902,53
ΣΥΝΟΛΟ ΠΑΓΙΟΥ ΕΝΕΡΓΗΤΙΚΟΥ (Α+Β+Γ)	57.236,48		60.841,84	243.635,60
Δ. ΚΥΚΛΟΦΟΡΟΥΝ ΕΝΕΡΓΗΤΙΚΟ				
1. Αποθέματα				
4. Πρόρες & βοηθητικές δαξ				
II. Ανατιμής				
1. Πελάτες	98.598,55			
3α. Επιταγές εισπρακτέες				
10. Επισφαλείς απαιτήσεις	137.422,46			
11. Χρεώστες διάφοροι	21.153,26			
III. Χρηματικά διαθέσιμα	24.496,01			
1. Ταμείο				
3. Καταθέσεις όψεως	10.028,51			
	18.775,16			
ΣΥΝΟΛΟ ΚΥΚΛΑΝΤΟΣ ΕΝΕΡΓΗΤΙΚΟΥ	281.670,28		291.684,44	108.890,68
ΣΥΝΟΛΟ ΕΝΕΡΓΗΤΙΚΟΥ (Τ+Δ)	338.906,77		352.526,28	352.526,28
ΠΑΘΗΤΙΚΟ				
A. ΙΔΙΑ ΚΕΦΑΛΑΙΑ				
I. ΚΕΦΑΛΑΙΟ				
1. Καταβληθέν κεφάλαιο	2.258,88	1.501,42	2.258,88	180.000,00
IV. Αποθεματικά κεφάλαια				
1. Τακτικό αποθεματικό	28.206,87	9.806,96	28.206,87	663,03
5. Αφορολόγητα αποθεματικά διατάξεων	5.045,27	7.407,08	12.482,35	2.070,04
IV. Διαφορές αναπρ.-Επιγ/σεις επενδύσεων	13.788,00	20.682,00	34.470,00	2.733,07
5. Αποθεματικά ειδικών διατάξεων	61.999,99	840,33	62.840,33	182.733,07
	29.738,48	17.742,65	46.885,93	60.902,53
	136.778,61	56.479,02	191.968,99	233.193,60
V. Αποθεκόμενα εις νέο				
Ζημιές εις νέο				(-2.275,09)
				230.918,51
Σύνολο Ιδίων Κεφαλαίων				243.635,60
B. ΥΠΟΧΡΕΩΣΕΙΣ				
III. Βραχυπρόθεσμες υποχρεώσεις				
1. Προμηθευτές	98.598,55			41.375,70
2. Φόροι τέλη				5.811,87
3. Τρόφιμες βρεχ. υποχρ.	137.422,46			8.277,44
6. Ασφαλιστικά ταμεία	21.153,26			538,71
11. Πιστωτές διάφοροι	24.496,01			55.007,02
	10.028,51			
	18.775,16			
Σύνολο υποχρεώσεων (ΓIII)	281.670,28		291.684,44	108.890,68
ΣΥΝΟΛΟ ΠΑΘΗΤΙΚΟΥ (Α+Β)	338.906,77		352.526,28	352.526,28

ΚΑΤΑΣΤΑΣΗ ΛΟΓΑΡΙΑΣΜΟΥ ΑΠΟΤΕΛΕΣΜΑΤΩΝ ΧΡΗΣΕΩΣ (01/01/10-31/12/11)		ΠΟΣΑ ΚΑΛΩΜΕΝΗΣ ΧΡΗΣΗΣ		ΠΟΣΑ ΠΡΟΗ/ΝΗΣ ΧΡΗΣΗΣ		ΠΙΝΑΚΑΣ ΔΙΑΦΕΡΕΣ ΑΠΟΤΕΛΕΣΜΑΤΩΝ (Α.68)	
	31.12.10	31.12.11	31.12.10	31.12.11	ΧΡΗΣΗ 2011	ΧΡΗΣΗ 2010	
ΚΥΚΛΟΣ ΠΡΟΣΑΡΤΗΣΕΩΣ (Πωλήσεις)			31.058,22			925,85	Καθαρά αποτελέσματα χρήσης
Μείον: Κόστος πωλήσεων			508,07			222,20	Μείον: Φόρος εισοδήματος
ΜΕΙΟΝ: Σύνολο			30.550,15			703,65	Κέρδη προς διανομή ή ζημιές
ΜΕΙΟΝ: 1. Έξοδα Δ/σης Λειτουργίας			11.797,78				Η διανομή κερδών γίνεται ως εξής:
2. Έξοδα Λειτουργίας			23.901,48				1. Τακτικό αποθεματικό
Μερικά αποτελέσματα (κέρδη ή ζημιές)			(3.990,18)				2. Πρόσοδο μέγιστη
ΜΕΙΟΝ: 3. Χρεωστικοί τόκοι & συναφή έξοδα			384,87				
			(4.375,05)				
ΙΙ. ΠΛΕΟΝ (ή μείον): ΕΚΤΑΚΤΑ ΑΠΟΙΥΤΑ							
1. Εκτακτά & ανόργανα έσοδα			2.100,00				
ΜΕΙΟΝ: 1. Εκτακτά & ανόργανα έξοδα			(2.275,09)				
Σύνολο αποβλήσεων πηγών στοιχείων			6.894,00				
Μείον: ενδομάρτες στο λειτουργικό κόστος			(6.894,00)				
Καθαρά αποτελέσματα (κέρδη) χρήσης προ φόρων							



Ο ΛΟΥΠΙΤΗΣ
ΔΕΛΗΓΙΑΝΝΗΣ ΑΘΑΝΑΣΙΟΣ
Α.Α.Τ. Χ 930567
ΑΦ.ΑΔΕΙΑΣ ΟΦΕ: 0026062

ΑΝΤΙΠΡΟΕΔΡΟΣ
ΠΕΤΡΟΥΛΙΑΣ ΠΟΣΤΟΛΟΥ
Α.Α.Τ. Χ 427661

Ο ΠΡΟΕΔΡΟΣ ΤΟΥ Δ.Σ.
ΦΑΛΙΤΗΣ ΙΩΑΝΝΗΣ
Α.Α.Τ. ΑΕ 326138

4

ΜΗΤΡΩΟΠΟΙΗΤΑΙ ΣΤΑΘΜΟΣ ΑΥΤΟΚΙΝΗΤΩΝ ΜΟΝΟΠΡΟΣΩΠΗ ΕΠΕ ΙΣΟΛΟΓΙΣΜΟΣ της 3ης Δεκεμβρίου 2010 4η ΕΤΑΙΡΙΚΗ ΧΡΗΣΗ (1 Ιανουαρίου 2011-31 Δεκεμβρίου 2011)		ΠΟΣΑ ΠΡΟΙΓΟΥΜΕΝΗΣ ΧΡΗΣΕΩΣ 31/12/2010		ΠΟΣΑ ΠΡΟΙΓΟΥΜΕΝΗΣ ΧΡΗΣΕΩΣ 31/12/2011		ΠΟΣΑ ΠΡΟΙΓΟΥΜΕΝΗΣ ΧΡΗΣΕΩΣ 31/12/2010		ΠΟΣΑ ΠΡΟΙΓΟΥΜΕΝΗΣ ΧΡΗΣΕΩΣ 31/12/2011		ΠΟΣΑ ΠΡΟΙΓΟΥΜΕΝΗΣ ΧΡΗΣΕΩΣ 31/12/2010		ΠΟΣΑ ΠΡΟΙΓΟΥΜΕΝΗΣ ΧΡΗΣΕΩΣ 31/12/2011	
ΕΝΕΡΓΗΤΙΚΟ		ΑΞΙΑ ΚΤΗΣΕΩΣ		ΑΠΟΣΒΕΣΕΙΣ		ΑΞΙΑ ΚΤΗΣΕΩΣ		ΑΠΟΣΒΕΣΕΙΣ		ΑΞΙΑ ΚΤΗΣΕΩΣ		ΑΠΟΣΒΕΣΕΙΣ	
Β. ΕΞΟΔΑ ΕΓΚΑΤΑΣΤΑΣΕΩΣ		484,86	484,79	0,01	484,80	484,79	0,01	484,80	484,79	0,01	484,80	484,79	0,01
1. Έσοδα ίδρυσεως & πρώτης ενίσχυσεως		0,00	0,00	0,00	0,00	0,00	0,00	0,00	0,00	0,00	0,00	0,00	0,00
4. Άλλα έσοδα εγκαταστάσεως		484,86	484,79	0,01	484,80	484,79	0,01	484,80	484,79	0,01	484,80	484,79	0,01
Γ. ΠΛΗΘ ΕΝΕΡΓΗΤΙΚΟ		0,00	0,00	0,00	0,00	0,00	0,00	0,00	0,00	0,00	0,00	0,00	0,00
ΙΙ. ΕΝΔΟΧΩΜΑΤΑ ΑΚΙΝΗΤΟΠΟΙΗΣΗΣ		0,00	0,00	0,00	0,00	0,00	0,00	0,00	0,00	0,00	0,00	0,00	0,00
6. Επιτόκια και λοιπά έσοδα από ακίνητα		0,00	0,00	0,00	0,00	0,00	0,00	0,00	0,00	0,00	0,00	0,00	0,00
Σύνολο ενδοχωμάτων (Πη)		0,00	0,00	0,00	0,00	0,00	0,00	0,00	0,00	0,00	0,00	0,00	0,00
ΙΙΙ. Στοιμότητες και άλλες χρηματικές απαιτήσεις		6.975.484,76	6.975.484,76	6.975.484,76	6.975.484,76	6.975.484,76	6.975.484,76	6.975.484,76	6.975.484,76	6.975.484,76	6.975.484,76	6.975.484,76	6.975.484,76
7. Λοιπές μακροπρόθεσμες απαιτήσεις		6.975.484,76	6.975.484,76	6.975.484,76	6.975.484,76	6.975.484,76	6.975.484,76	6.975.484,76	6.975.484,76	6.975.484,76	6.975.484,76	6.975.484,76	6.975.484,76
Σύνολο Πάγιοι Ενενήνηκοι(Πη-Πιι)		6.975.484,76	6.975.484,76	6.975.484,76	6.975.484,76	6.975.484,76	6.975.484,76	6.975.484,76	6.975.484,76	6.975.484,76	6.975.484,76	6.975.484,76	6.975.484,76
Δ. ΚΥΚΛΟΦΟΡΟΥΝ ΕΝΕΡΓΗΤΙΚΟ		0,00	0,00	0,00	0,00	0,00	0,00	0,00	0,00	0,00	0,00	0,00	0,00
1. Αποθέματα		0,00	0,00	0,00	0,00	0,00	0,00	0,00	0,00	0,00	0,00	0,00	0,00
2. Διαθέσιμα		0,00	0,00	0,00	0,00	0,00	0,00	0,00	0,00	0,00	0,00	0,00	0,00
3. Καταθέσεις όψεως		0,00	0,00	0,00	0,00	0,00	0,00	0,00	0,00	0,00	0,00	0,00	0,00
Σύνολο Κυκλοφορούντος Ενενήνηκοι (Δη-Δι+εβ)		0,00	0,00	0,00	0,00	0,00	0,00	0,00	0,00	0,00	0,00	0,00	0,00
ΙΙ. Απαιτήσεις		60.674,76	60.674,76	60.674,76	60.674,76	60.674,76	60.674,76	60.674,76	60.674,76	60.674,76	60.674,76	60.674,76	60.674,76
11. Χρεώστες διάφοροι		60.674,76	60.674,76	60.674,76	60.674,76	60.674,76	60.674,76	60.674,76	60.674,76	60.674,76	60.674,76	60.674,76	60.674,76
ΙΙΙ. Διαθέσιμα		13.020,04	13.020,04	13.020,04	13.020,04	13.020,04	13.020,04	13.020,04	13.020,04	13.020,04	13.020,04	13.020,04	13.020,04
1. Ταμείο		13.020,04	13.020,04	13.020,04	13.020,04	13.020,04	13.020,04	13.020,04	13.020,04	13.020,04	13.020,04	13.020,04	13.020,04
3. Καταθέσεις όψεως		0,00	0,00	0,00	0,00	0,00	0,00	0,00	0,00	0,00	0,00	0,00	0,00
Σύνολο Διαθέσιμα		13.020,04	13.020,04	13.020,04	13.020,04	13.020,04	13.020,04	13.020,04	13.020,04	13.020,04	13.020,04	13.020,04	13.020,04
Σύνολο Ενενήνηκοι (Δη-Δι+εβ+εβ)		73.694,80	73.694,80	73.694,80	73.694,80	73.694,80	73.694,80	73.694,80	73.694,80	73.694,80	73.694,80	73.694,80	73.694,80
ΓΕΝΙΚΟ ΣΥΝΟΛΟ ΕΝΕΡΓΗΤΙΚΟΥ (Ε+Γ+Δ)		7.048.179,57	7.048.179,57	7.048.179,57	7.048.179,57	7.048.179,57	7.048.179,57	7.048.179,57	7.048.179,57	7.048.179,57	7.048.179,57	7.048.179,57	7.048.179,57
ΚΑΤΑΣΤΑΣΗ ΛΟΓΑΡΙΑΣΜΟΥ ΑΠΟΤΕΛΕΣΜΑΤΩΝ ΧΡΗΣΕΩΣ της 3ης Δεκεμβρίου 2011													
Ι. ΑΠΟΤΕΛΕΣΜΑΤΑ ΕΚΜΕΤΑΛΛΕΥΣΕΩΣ		0,00	0,00	0,00	0,00	0,00	0,00	0,00	0,00	0,00	0,00	0,00	0,00
Κέρδη εργασιών (πωλησιών)		0,00	0,00	0,00	0,00	0,00	0,00	0,00	0,00	0,00	0,00	0,00	0,00
Μείον: Κόστος πωλησιών		0,00	0,00	0,00	0,00	0,00	0,00	0,00	0,00	0,00	0,00	0,00	0,00
Μικρά αποτελέσματα (κέρδη ή ζημιές) εκμεταλλεύσεως		0,00	0,00	0,00	0,00	0,00	0,00	0,00	0,00	0,00	0,00	0,00	0,00
Μείον: Έσοδα διοικητικής λειτουργίας		0,00	0,00	0,00	0,00	0,00	0,00	0,00	0,00	0,00	0,00	0,00	0,00
Μερικά αποτελέσματα (κέρδη ή ζημιές) εκμεταλλεύσεως		0,00	0,00	0,00	0,00	0,00	0,00	0,00	0,00	0,00	0,00	0,00	0,00
Μείον: Χρεωστικοί τόκοι και συναφή έξοδα		0,00	0,00	0,00	0,00	0,00	0,00	0,00	0,00	0,00	0,00	0,00	0,00
Ολικά αποτελέσματα (κέρδη ή ζημιές) εκμεταλλεύσεως Οργανικά και έκτακτα αποτελέσματα (κέρδη ή ζημιές) Μείον :		0,00	0,00	0,00	0,00	0,00	0,00	0,00	0,00	0,00	0,00	0,00	0,00
Σύνολο αποτελέσματα παγίων στοιχείων		0,00	0,00	0,00	0,00	0,00	0,00	0,00	0,00	0,00	0,00	0,00	0,00
Μείον: Οι ενσωματωμένες στο λειτουργικό κόστος		0,00	0,00	0,00	0,00	0,00	0,00	0,00	0,00	0,00	0,00	0,00	0,00
ΚΑΘΑΡΑ ΑΠΟΤΕΛΕΣΜΑΤΑ ΧΡΗΣΕΩΣ (ΚΕΡΔΗ ή ΖΗΜΙΕΣ) ΠΡΟ ΦΟΡΩΝ		0,00	0,00	0,00	0,00	0,00	0,00	0,00	0,00	0,00	0,00	0,00	0,00
Ο ΠΡΟΕΔΡΟΣ & ΔΙΟΝΟ ΣΥΜΒΟΥΛΟΣ													
Ο ΛΟΓΙΣΤΗΣ													
ΚΑΡΟΛΟΣ ΚΙΟΣΕΟΓΛΟΥ													
ΚΑΔ 31382700													
ΣΤΕΦΑΝΟΥ ΠΑΝΑΓΙΩΤΗΣ													
Σ 807208													
ΙΩΑΝΝΗΣ ΚΟΥΡΜΠΑΣ													
ΑΤ ΑΑ 353028													



ΑΠΟ ΤΟ ΕΘΝΙΚΟ ΤΥΠΟΓΡΑΦΕΙΟ

ΚΑΠΟΔΙΣΤΡΙΟΥ 34 * ΑΘΗΝΑ 104 32 * ΤΗΛ. 210 52 79 000 * FAX 210 52 21 004